

# HD 25 LIGHT

## Краткая инструкция

 **SENNHEISER**

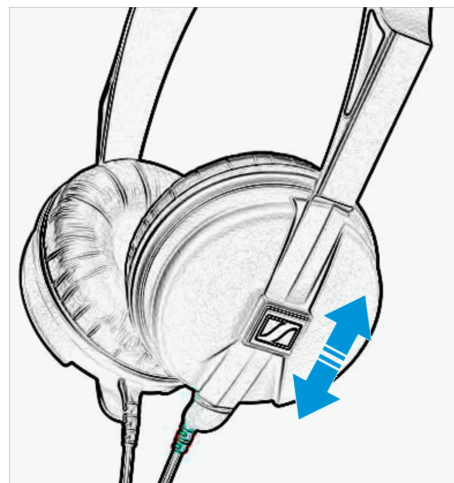
### Комплект поставки

Наушники HD 25 LIGHT  
Прямой кабель 1,5 м / разъем 3,5 мм  
Адаптер 3,5 / 6,3 мм



### Настройка оголовья

Отрегулируйте чашки наушников под размер головы с помощью защелок-фиксаторов.

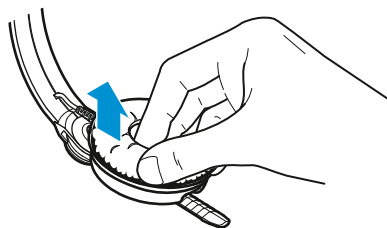


### Спецификация

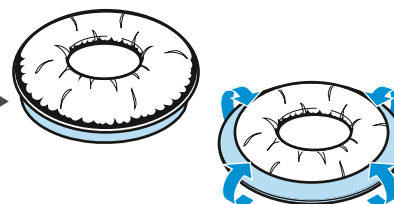
Тип	динамические, закрытые
Сопротивление	70 $\Omega$
Тип амбушюров	накладные
Диапазон частот	16 - 22000 Гц
КНИ	<0,3% (1 кГц, 100 дБ SPL)
Уровень звук. давления	120 дБ (1 кГц, 1 Вrms)
Длина кабеля	1,5 м(прямой)
Контактное давление	около 2,5 Н
Вес (без кабеля)	около 115 г
Температура эксплуатации	-10 °С до +55 °С
Температура хранения	-20 °С до +70 °С
Относительная влажность	≤90% @ 40 °С

### Замена амбушюров

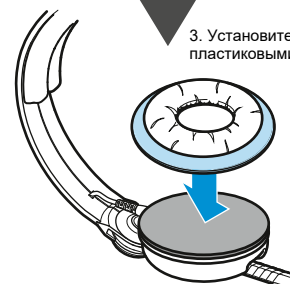
1. Аккуратно снимите амбушюр с чашки наушника, потянув его вверх.



2. Аккуратно расправьте пластиковые бортики на нижней части амбушюра



3. Установите новый амбушюр пластиковыми бортиками вниз.



4. Аккуратно вставьте пластиковые бортики в паз на чашке наушников.



 **SENNHEISER**

Sennheiser electronic GmbH & Co. KG  
Am Labor 1, 30900 Wedemark, Germany  
[www.sennheiser.com](http://www.sennheiser.com)