

# HD 25 PLUS

Краткая инструкция

 **SENNHEISER**

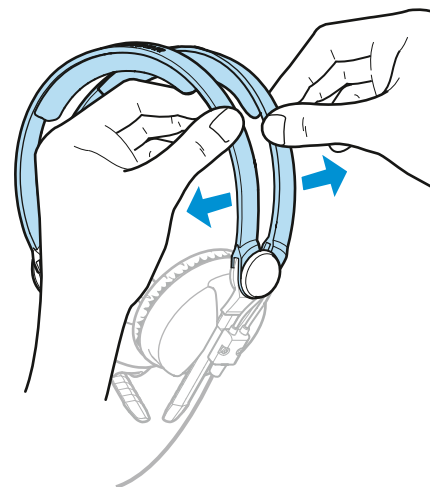
## Комплект поставки

Наушники HD 25 PLUS  
Спиральный кабель / разъем 3,5 мм  
Прямой кабель 1,5 м / разъем 3,5 мм  
Адаптер 3,5 / 6,3 мм  
Пара амбушюров (велюр)



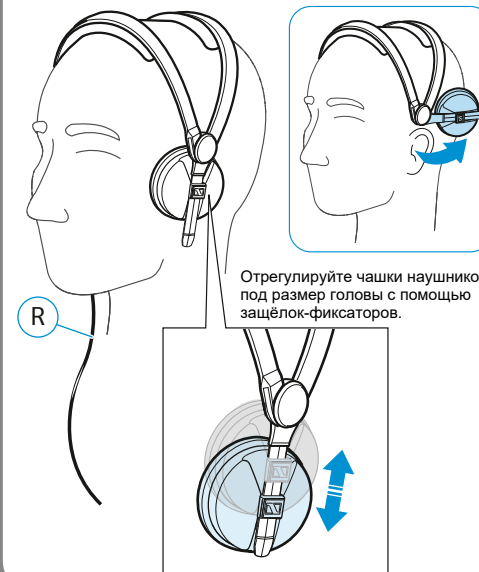
## Настройка оголовья

Мягко разведите в стороны два сегмента оголовья до комфортной посадки на голове.



## Настройка оголовья

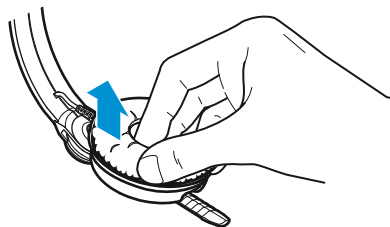
Левая чашка наушника имеет шарнирное крепление для прослушивания одним ухом



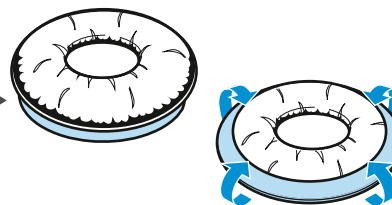
Отрегулируйте чашки наушников под размер головы с помощью защёлки-фиксаторов.

## Замена амбушюров

1. Аккуратно снимите амбушюр с чашки наушника, потянув его вверх.



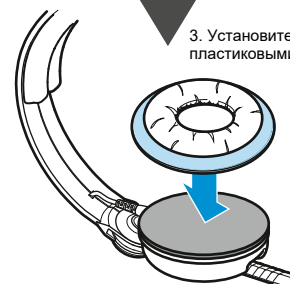
2. Аккуратно расправьте пластиковые бортики на нижней части амбушюра



4. Аккуратно вставьте пластиковые бортики в паз на чашке наушников.



3. Установите новый амбушюр пластиковыми бортиками вниз.



## Спецификация

|                          |                           |
|--------------------------|---------------------------|
| Тип                      | динамические, закрытые    |
| Сопротивление            | 70 Ω                      |
| Тип амбушюров            | накладные                 |
| Диапазон частот          | 16 - 22000 Гц             |
| КНИ                      | <0,3% (1 кГц, 100 дБ SPL) |
| Уровень звук. давления   | 120 дБ (1 кГц, 1 Вrms)    |
| Длина кабеля             | 1,5 м(прямой)             |
| Контактное давление      | около 2,5 Н               |
| Вес (без кабеля)         | около 140 г               |
| Температура эксплуатации | -10 °С до +55 °С          |
| Температура хранения     | -20 °С до +70 °С          |
| Относительная влажность  | ≤90% @ 40 °С              |

 **SENNHEISER**

Sennheiser electronic GmbH & Co. KG  
Am Labor 1, 30900 Wedemark, Germany  
www.sennheiser.com